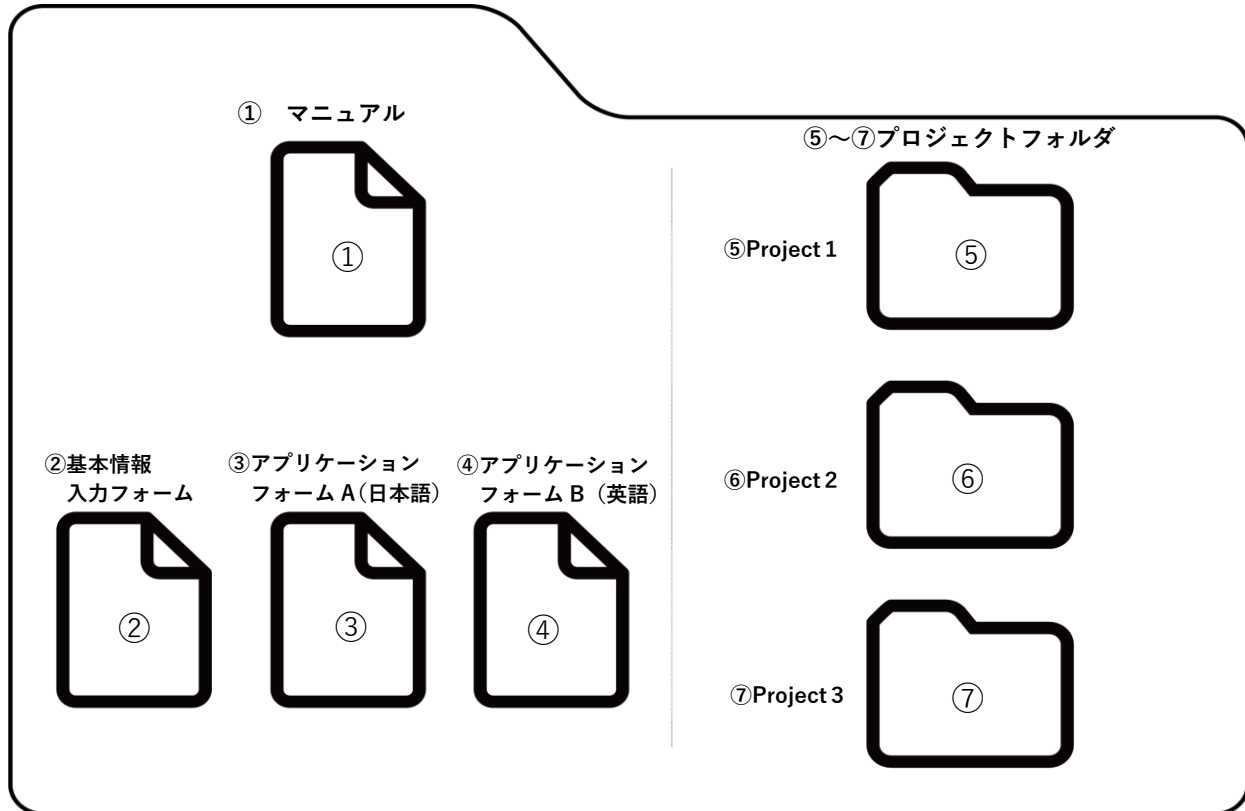




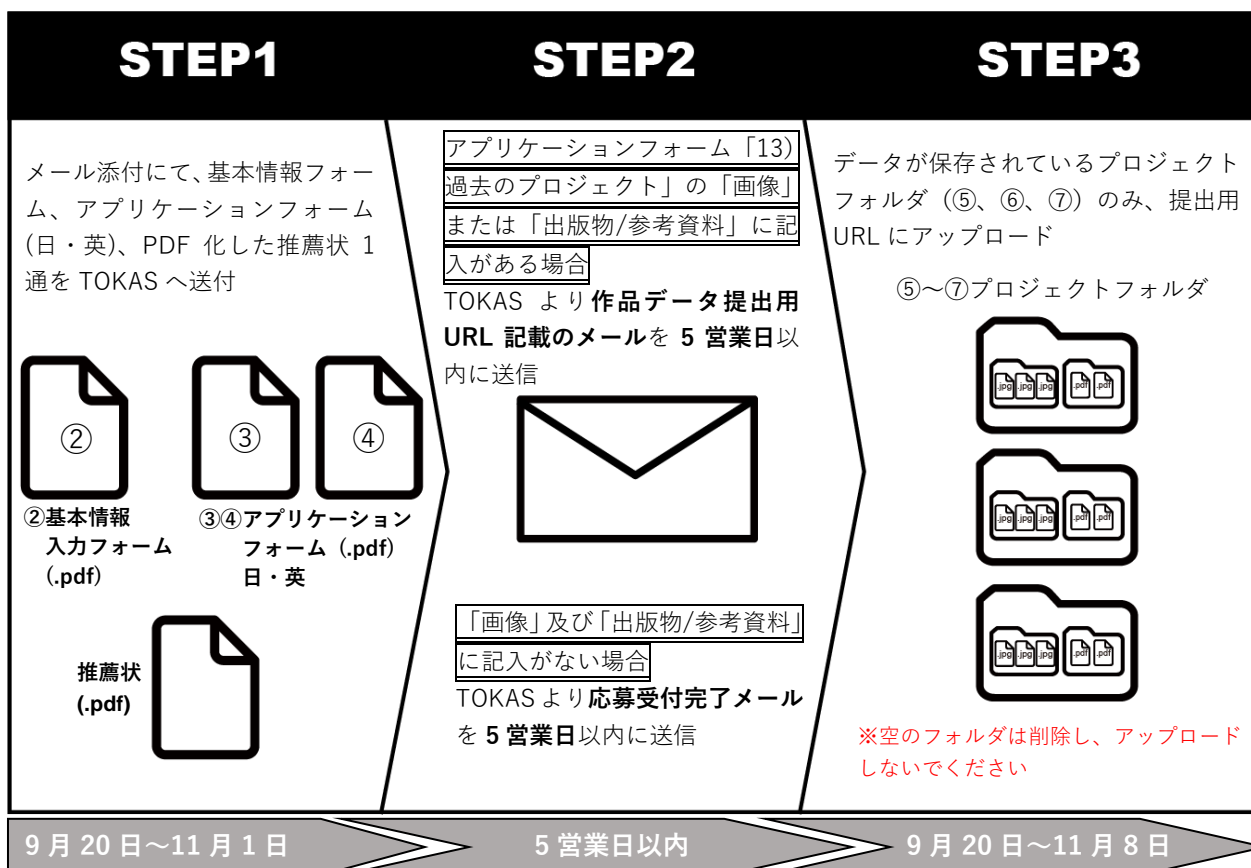
## 応募書類・資料作成マニュアル

(令和6年度二国間交流事業プログラム<ロサンゼルス>派遣)

### ●アプリケーションパッケージ (Application Package) の構成



### ●応募の流れ





## 1. 「基本情報入力フォーム」「アプリケーションフォーム」の作成について

- ・作成にあたって、アプリケーションは **Adobe Reader** を使用してください。Mac ユーザーの方は、レビューによる作成では表示に不具合が生じるため行わないでください。
- ・本マニュアルをご確認のうえ、枠内に収まるよう記入してください。
- ・入力したアプリケーションフォーム保存の際、**ファイル名をご自身の氏名（半角英数）に変更してください。**  
 例：EX\_Personal\_information → TaroTokyo\_Personal\_Information.pdf  
 EX\_Application\_A → TaroTokyo\_Application\_A.pdf  
 EX\_Application\_B → TaroTokyo\_Application\_B.pdf

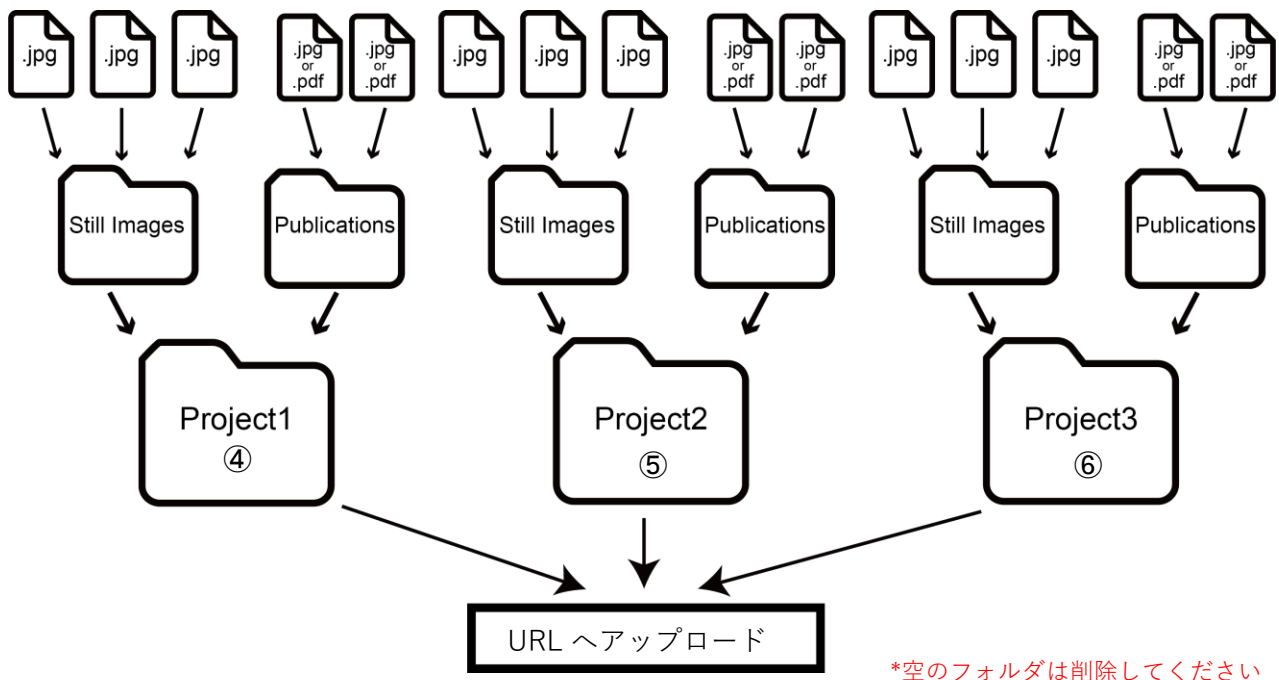
## 2. 作品・資料データの保存について

アプリケーションフォーム A・B の「13) 過去のプロジェクト」では、過去のプロジェクトを最低1つ以上、最大3つまで記入し、解説並びに作品資料を1点以上添付してください。

種別	提出方法	最大提出数	データ形式	備考
<b>Still Image</b> (画像)	プロジェクトフォルダへ保存	3	.jpeg	<ul style="list-style-type: none"> <li>・各画像データは <u>1MB 以下</u> になるようにしてください。</li> <li>・アプリケーションフォームの 13).過去のプロジェクト に記入したデータのみ保存してください。</li> <li>・ファイル名は半角英数にし、13).過去のプロジェクト に記入したリストの番号+画像タイトルとしてください。発音区別符号等は使用しないでください。 例) 1.Tokyo Scenery Painting.jpg</li> </ul>
<b>Video</b> (動画)	アプリケーションフォームに URL を記載*	1	オンライン上に保存*	<ul style="list-style-type: none"> <li>・動画の公開期限を <u>2023 年 1 月 31 日</u> までとしてください。</li> <li>・動画が限定公開の場合、アプリケーションフォームにパスワードを明記してください。</li> <li>・動画の中で特にアピールしたい時間帯を、解説欄に明記してください。</li> <li>・ご自身がどのように関与しているか、解説欄に明記してください。例：監督、演出、パフォーマンスなど</li> </ul>
<b>Sound</b> (音源)	アプリケーションフォームに URL を記載*	1	オンライン上に保存*	<ul style="list-style-type: none"> <li>・音源の公開期限を <u>2023 年 1 月 31 日</u> までとしてください。</li> <li>・音源が限定公開の場合、アプリケーションフォームにパスワードを明記してください。</li> <li>・音源の中で特にアピールしたい時間帯を、解説欄に明記してください。</li> <li>・ご自身がどのように関与しているか、解説欄に明記してください。例) 作曲、演奏（楽器）、歌、語りなど</li> </ul>
<b>Publication</b> (出版物／参考資料)	プロジェクトフォルダへ保存 または アプリケーションフォームに URL を記載*	2	.pdf, .jpeg または オンライン上に保存	<ul style="list-style-type: none"> <li>・アプリケーションフォームの 13).過去のプロジェクト に記入したデータのみ保存してください。</li> <li>・資料がオンライン上に公開されている場合は、アプリケーションフォームに URL を明記してください。</li> <li>・出版物のみ記入してください。（学士・修士論文は含みません）</li> </ul>

\*動画／音源の場合、アプリケーションフォームに URL を明記してください。データをオンライン上で公開していない場合には、Youtube や Vimeo、SoundCloud といった共有サイトへアップロードいただきますようお願いいたします。

●提出フォルダの仕組み



応募先：[apply\\_residency2023@tokyoartsandspace.jp](mailto:apply_residency2023@tokyoartsandspace.jp)

\*応募メール送信後、TOKAS より自動返信メールが1通届きます。複数回メールしても自動返信メールは一度しか届きませんのでご注意ください。

\*作品データご提出後、11/15（火）までに応募完了メールをお送りいたします。

●応募の前にご確認ください

- ・ 基本情報入力フォーム、アプリケーションフォーム A・B のファイル名を自分の名前に変更

例：EX\_Personal\_information → TaroTokyo\_Personal\_information.pdf

Check

EX\_Application\_A → TaroTokyo\_Application\_A.pdf

☐

EX\_Application\_B → TaroTokyo\_Application\_B.pdf

- ・ 中身の入っていないプロジェクトフォルダを削除

☐

応募に関するお問い合わせ先: [contact\\_residency2022@tokyoartsandspace.jp](mailto:contact_residency2022@tokyoartsandspace.jp)